

Utensile Saldobrasato Dormer Pramet Impero per filettare 60°

C2/60° Codolo Sezione Tonda con Pianetto e placchetta in Metallo Duro

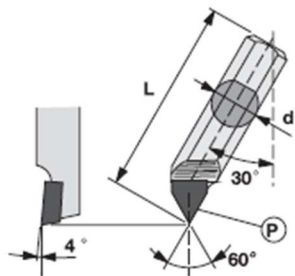
C2/60°T Codolo sezione Tonda senza pianetto Metallo duro integrale



Placchetta HM disponibile nelle seguenti qualità

M3 HM Metallo Duro qualità non rivestita Generica per Acciaio Ghisa Acciaio Inox a medie velocità di Taglio

KX2 (disponibile solo per il d12) Metallo Duro qualità non rivestita per acciaio temperato, ghisa dura, materiali duri e abrasivi a medie e basse velocità di taglio, leghe di alluminio ad alte velocità di taglio

C2/60° C2/60°T



	Riferimento	Sezione	Dimensioni (mm)		Placchetta
			d	L	P
C2/60°	C2/60°-07		7	26	E8-IMP
	C2/60°-08		8	30	E8-IMP
	C2/60°-10		10	45	E10-IMP
	C2/60°-12		12	55	E12-IMP
	C2/60°-16		16	70	DA 12
	C2/60°-22		22	100	DA 16
C2/60°T	C2/60°T-04		4	18	-
	C2/60°T-05		5	20	-